



MUNICIPIO DE PARACHO MICHOACAN



CALENDARIO DE PRESUPUESTO DE EGRESOS DEL EJERCICIO FISCAL 2024


	ANUAL	ENERO	FEBRERO	MARZO	ABRIL	MAYO	JUNIO	JULIO	AGOSTO	SEPTIEMBRE	OCTUBRE	NOVIEMBRE	DIEMBRE
TOTAL	176,676,839.00	15,427,200.00	17,276,030.00	14,048,466.00	15,539,777.01	15,310,219.00	14,937,116.00	14,513,353.00	14,304,872.00	13,976,079.00	12,759,920.00	8,629,897.00	19,847,969.99
SERVICIOS PERSONALES	36,713,070.41	3,023,783.57	3,023,783.57	3,241,467.36	3,022,783.57	3,022,783.57	3,022,783.57	3,022,783.57	3,022,783.57	3,242,617.36	3,022,783.57	3,022,783.57	3,022,783.56
REMUNERACIÓN AL PERSONAL DE CARÁCTER PERMANENTE	31,856,062.64	2,638,005.22	2,638,005.22	2,638,005.22	2,638,005.22	2,638,005.22	2,638,005.22	2,638,005.22	2,638,005.22	2,638,005.22	2,638,005.22	2,638,005.22	2,638,005.22
REMUNERACIÓN AL PERSONAL DE CARÁCTER TRANSITORIO	0.00	0.00	0.00	0.00	0.00	0.00	0.00	0.00	0.00	0.00	0.00	0.00	0.00
REMUNERACIONES ADICIONALES Y ESPECIALES	3,957,007.74	293,111.68	294,261.98	511,795.47	293,111.68	293,111.68	293,111.68	293,111.68	293,111.68	512,945.47	293,111.68	293,111.68	293,111.68
SEGURIDAD SOCIAL	500,000.03	41,666.67	41,666.67	41,666.67	41,666.67	41,666.67	41,666.67	41,666.67	41,666.67	41,666.67	41,666.67	41,666.67	41,666.66
OTRAS PRESTACIONES SOCIALES Y ECONÓMICAS	600,000.00	50,000.00	50,000.00	50,000.00	50,000.00	50,000.00	50,000.00	50,000.00	50,000.00	50,000.00	50,000.00	50,000.00	50,000.00
PREVISIONES	0.00	0.00	0.00	0.00	0.00	0.00	0.00	0.00	0.00	0.00	0.00	0.00	0.00
PAGO DE ESTÍMULOS A SERVIDORES PÚBLICOS	0.00	0.00	0.00	0.00	0.00	0.00	0.00	0.00	0.00	0.00	0.00	0.00	0.00
MATERIALES Y SUMINISTROS	6,031,922.95	506,294.00	745,517.47	526,037.40	527,720.53	513,304.00	508,894.04	505,684.00	524,180.54	498,864.07	175,170.77	500,593.11	499,593.02
MATERIALES DE ADMINISTRACIÓN, EMISIÓN DE DOCUMENTOS Y ARTÍCULOS OFICIALES	630,846.94	53,079.52	53,979.52	52,479.52	56,079.52	52,679.52	54,079.52	52,479.52	53,509.52	52,478.52	43,045.20	52,478.52	52,478.54
ALIMENTOS Y UTENSILIOS	204,556.43	16,250.00	12,250.00	38,290.00	14,500.00	16,250.00	12,250.00	16,250.00	34,806.43	11,250.00	10,000.00	11,250.00	11,250.00
MATERIAS PRIMAS Y MATERIALES DE PRODUCCIÓN Y COMERCIALIZACIÓN	0.00	0.00	0.00	0.00	0.00	0.00	0.00	0.00	0.00	0.00	0.00	0.00	0.00
MATERIALES Y ARTÍCULOS DE CONSTRUCCIÓN Y DE REPARACIÓN	588,103.37	49,564.17	49,564.17	49,564.17	49,564.17	49,564.17	49,564.17	49,564.17	49,564.17	49,564.17	22,897.50	49,564.17	49,564.17
PRODUCTOS QUÍMICOS, FARMACÉUTICOS Y DE LABORATORIO	34,529.44	1,077.45	1,077.45	1,077.45	1,077.45	1,077.45	7,677.49	1,077.45	1,077.45	1,077.45	1,077.45	1,077.45	1,077.45
COMBUSTIBLES, LUBRICANTES Y ADITIVOS	3,932,777.77	309,714.27	572,037.74	328,057.67	337,790.80	329,714.27	338,714.27	329,714.27	328,614.38	327,825.34	62,266.11	329,614.38	328,714.27
VESTUARIO, BLANDOS, PRENDAS DE PROTECCIÓN Y ARTÍCULOS DEPORTIVOS	130,614.88	11,874.08	11,874.08	11,874.08	11,874.08	11,874.08	11,874.08	11,874.08	11,874.08	11,874.08	0.00	11,874.08	11,874.08
MATERIALES Y SUMINISTROS PARA SEGURIDAD	180,000.00	15,000.00	15,000.00	15,000.00	15,000.00	15,000.00	15,000.00	15,000.00	15,000.00	15,000.00	15,000.00	15,000.00	15,000.00
HERRAMIENTAS, REFACCIONES Y ACCESORIOS MENORES	350,564.12	29,734.51	29,734.51	29,734.51	29,734.51	29,734.51	29,734.51	29,734.51	29,734.51	29,734.51	29,884.51	29,734.51	29,734.51
SERVICIOS GENERALES	16,142,226.12	2,117,003.49	3,144,491.29	1,097,616.39	1,482,846.11	1,126,529.14	1,071,177.28	1,286,302.23	1,077,939.56	959,710.72	632,430.88	1,012,541.93	1,133,637.11
SERVICIOS BÁSICOS	4,438,559.71	454,514.26	580,024.31	366,465.34	413,782.31	319,349.31	344,377.31	306,149.31	357,723.31	269,824.31	300,314.31	305,950.67	423,107.63
SERVICIOS DE ARRENDAMIENTO	297,177.31	25,504.95	40,712.98	25,504.95	30,879.36	25,504.95	25,504.95	25,504.95	25,504.95	15,504.95	6,040.76	25,504.95	25,504.91
SERVICIOS PROFESIONALES, CIENTÍFICOS Y TÉCNICOS Y OTROS SERVICIOS	175,867.38	10,750.00	21,750.00	20,750.00	21,070.00	21,337.38	17,070.00	16,070.00	11,070.00	8,750.00	5,750.00	10,750.00	10,750.00
SERVICIOS FINANCIEROS, BANCARIOS Y COMERCIALES	148,500.00	12,500.00	12,500.00	12,500.00	12,500.00	12,500.00	12,500.00	12,500.00	12,500.00	12,500.00	11,000.00	12,500.00	12,500.00
SERVICIOS DE INSTALACIÓN, REPARACIÓN, MANTENIMIENTO Y CONSERVACIÓN	2,307,913.26	192,406.25	192,406.25	199,007.92	330,796.76	199,610.36	199,140.36	199,610.36	192,406.25	196,156.25	50,000.00	196,156.25	196,156.25
SERVICIOS DE COMUNICACIÓN SOCIAL Y PUBLICIDAD	60,000.00	5,000.00	5,000.00	1,940.52	5,000.00	8,059.48	5,000.00	5,000.00	5,000.00	1,940.52	8,059.48	5,000.00	5,000.00
SERVICIOS DE TRASLADO Y VIÁTICOS	401,375.79	35,411.24	33,361.24	35,411.24	35,661.24	35,411.24	33,361.24	35,316.19	31,665.24	30,995.24	27,945.24	33,495.24	33,111.20
SERVICIOS OFICIALES	7,312,682.51	1,281,542.52	2,169,362.54	354,806.26	551,836.26	429,589.26	353,083.26	607,981.26	360,889.84	352,899.26	142,180.93	352,044.66	356,396.66
OTROS SERVICIOS GENERALES	1,000,150.14	99,374.27	89,374.27	81,140.16	81,140.16	81,140.16	81,140.16	81,140.16	81,140.16	81,140.16	81,140.16	81,140.16	81,140.16
TRANSFERENCIAS, ASIGNACIONES, SUBSIDIOS Y OTRAS AYUDAS	52,782,011.65	4,447,595.77	5,026,464.55	3,845,299.74	5,171,284.68	5,188,705.61	5,000,965.99	4,361,106.08	4,348,564.22	3,929,565.75	3,480,008.97	3,918,380.63	4,065,798.66
TRANSFERENCIAS INTERNAS Y ASIGNACIONES AL SECTOR PÚBLICO	17,184,269.04	1,432,022.42	1,432,022.42	1,432,022.42	1,432,022.42	1,432,022.42	1,432,022.42	1,432,022.42	1,432,022.42	1,432,022.42	1,432,022.42	1,432,022.42	1,432,022.42
TRANSFERENCIAS AL RESTO DEL SECTOR PÚBLICO	0.00	0.00	0.00	0.00	0.00	0.00	0.00	0.00	0.00	0.00	0.00	0.00	0.00
SUBSIDIOS Y SUBVENCIONES	35,440,971.60	3,001,231.44	3,580,190.22	2,399,016.41	3,725,010.35	3,742,431.28	3,554,891.66	2,914,931.75	2,900,289.68	2,483,781.42	2,047,986.55	2,472,089.30	2,619,524.33
AYUDAS SOCIALES	156,771.91	14,251.91	14,251.91	14,251.91	14,251.91	14,251.91	14,251.91	14,251.91	14,251.91	14,251.91	0.00	14,251.91	14,251.91
PENSIONES Y JUBILACIONES	0.00	0.00	0.00	0.00	0.00	0.00	0.00	0.00	0.00	0.00	0.00	0.00	0.00
TRANSFERENCIAS A FIDEICOMISOS, MANDATOS Y OTROS ANALÓGOS	0.00	0.00	0.00	0.00	0.00	0.00	0.00	0.00	0.00	0.00	0.00	0.00	0.00
TRANSFERENCIAS A LA SEGURIDAD SOCIAL	0.00	0.00	0.00	0.00	0.00	0.00	0.00	0.00	0.00	0.00	0.00	0.00	0.00
DONATIVOS	0.00	0.00	0.00	0.00	0.00	0.00	0.00	0.00	0.00	0.00	0.00	0.00	0.00
TRANSFERENCIAS AL EXTERIOR	0.00	0.00	0.00	0.00	0.00	0.00	0.00	0.00	0.00	0.00	0.00	0.00	0.00
BIENES MUEBLES, INMUEBLES E INTANGIBLES	86,234.07	5,833.33	5,833.33	5,833.33	5,833.33	5,833.33	5,833.33	5,833.33	5,833.33	5,833.33	5,833.33	5,833.33	14,967.44
MOBILIARIO Y EQUIPO DE ADMINISTRACIÓN	69,999.96	5,833.33	5,833.33	5,833.33	5,833.33	5,833.33	5,833.33	5,833.33	5,833.33	5,833.33	5,833.33	5,833.33	5,833.33
MOBILIARIO, EQUIPO EDUCACIONAL Y RECREATIVO	0.00	0.00	0.00	0.00	0.00	0.00	0.00	0.00	0.00	0.00	0.00	0.00	0.00
EQUIPO E INSTRUMENTAL MÉDICO Y DE LABORATORIO	0.00	0.00	0.00	0.00	0.00	0.00	0.00	0.00	0.00	0.00	0.00	0.00	0.00
VEHÍCULOS Y EQUIPO DE TRANSPORTE	0.00	0.00	0.00	0.00	0.00	0.00	0.00	0.00	0.00	0.00	0.00	0.00	0.00
EQUIPO DE DEFENSA Y SEGURIDAD	0.00	0.00	0.00	0.00	0.00	0.00	0.00	0.00	0.00	0.00	0.00	0.00	0.00
MAQUINARIA, OTROS EQUIPOS Y HERRAMIENTAS	0.00	0.00	0.00	0.00	0.00	0.00	0.00	0.00	0.00	0.00	0.00	0.00	0.00
ACTIVOS BIOLÓGICOS	0.00	0.00	0.00	0.00	0.00	0.00	0.00	0.00	0.00	0.00	0.00	0.00	0.00

MUNICIPIO DE PARACHO MICHOACAN



CALENDARIO DE PRESUPUESTO DE EGRESOS DEL EJERCICIO FISCAL 2024

	ANUAL	ENERO	FEBRERO	MARZO	ABRIL	MAYO	JUNIO	JULIO	AGOSTO	SEPTIEMBRE	OCTUBRE	NOVIEMBRE	DECIEMBRE
BIENES INMUEBLES	18,234.11	0.00	0.00	0.00	0.00	10,000.00	0.00	0.00	0.00	0.00	0.00	0.00	8,234.11
ACTIVOS INTANGIBLES	0.00	0.00	0.00	0.00	0.00	0.00	0.00	0.00	0.00	0.00	0.00	0.00	0.00
INVERSIÓN PÚBLICA	62,549,057.00	5,160,168.00	5,160,168.00	5,160,168.00	5,160,168.00	5,160,168.00	5,160,168.00	5,160,168.00	5,160,168.00	5,160,168.00	5,160,164.00	0.00	11,047,381.00
OBRA PÚBLICA EN BIENES DE DOMINIO PÚBLICO	62,549,057.00	5,160,168.00	5,160,168.00	5,160,168.00	5,160,168.00	5,160,168.00	5,160,168.00	5,160,168.00	5,160,168.00	5,160,168.00	5,160,164.00	0.00	11,047,381.00
OBRAS PÚBLICAS EN BIENES PROPIOS	0.00	0.00	0.00	0.00	0.00	0.00	0.00	0.00	0.00	0.00	0.00	0.00	0.00
PROYECTOS PRODUCTIVOS Y ACCIONES DE FOMENTO	0.00	0.00	0.00	0.00	0.00	0.00	0.00	0.00	0.00	0.00	0.00	0.00	0.00
INVERSIONES FINANCIERAS Y OTRAS PROVISIONES	0.00	0.00	0.00	0.00	0.00	0.00	0.00	0.00	0.00	0.00	0.00	0.00	0.00
INVERSIONES PARA EL FOMENTO DE ACTIVIDADES PRODUCTIVAS	0.00	0.00	0.00	0.00	0.00	0.00	0.00	0.00	0.00	0.00	0.00	0.00	0.00
ACCIONES Y PARTICIPACIONES DE CAPITAL	0.00	0.00	0.00	0.00	0.00	0.00	0.00	0.00	0.00	0.00	0.00	0.00	0.00
COMPRA DE TÍTULOS Y VALORES	0.00	0.00	0.00	0.00	0.00	0.00	0.00	0.00	0.00	0.00	0.00	0.00	0.00
CONCESIÓN DE PRÉSTAMOS	0.00	0.00	0.00	0.00	0.00	0.00	0.00	0.00	0.00	0.00	0.00	0.00	0.00
INVERSIONES EN FIDEICOMISOS, MANDATOS Y OTROS ANALÓGOS	0.00	0.00	0.00	0.00	0.00	0.00	0.00	0.00	0.00	0.00	0.00	0.00	0.00
OTRAS INVERSIONES FINANCIERAS	0.00	0.00	0.00	0.00	0.00	0.00	0.00	0.00	0.00	0.00	0.00	0.00	0.00
PROVISIONES PARA CONTINGENCIAS Y OTRAS EROGACIONES ESPECIALES	0.00	0.00	0.00	0.00	0.00	0.00	0.00	0.00	0.00	0.00	0.00	0.00	0.00
PARTICIPACIONES Y APORTACIONES	0.00	0.00	0.00	0.00	0.00	0.00	0.00	0.00	0.00	0.00	0.00	0.00	0.00
PARTICIPACIONES	0.00	0.00	0.00	0.00	0.00	0.00	0.00	0.00	0.00	0.00	0.00	0.00	0.00
APORTACIONES	0.00	0.00	0.00	0.00	0.00	0.00	0.00	0.00	0.00	0.00	0.00	0.00	0.00
CONVENIOS	0.00	0.00	0.00	0.00	0.00	0.00	0.00	0.00	0.00	0.00	0.00	0.00	0.00
DEUDA PÚBLICA	2,272,246.80	167,611.84	169,621.79	171,992.78	169,140.79	290,805.35	167,293.79	171,465.79	167,402.79	178,969.77	263,528.48	169,794.43	164,609.20
AMORTIZACIÓN DE LA DEUDA PÚBLICA	0.00	0.00	0.00	0.00	0.00	0.00	0.00	0.00	0.00	0.00	0.00	0.00	0.00
INTERESES DE LA DEUDA PÚBLICA	0.00	0.00	0.00	0.00	0.00	0.00	0.00	0.00	0.00	0.00	0.00	0.00	0.00
COMISIONES DE LA DEUDA PÚBLICA	0.00	0.00	0.00	0.00	0.00	0.00	0.00	0.00	0.00	0.00	0.00	0.00	0.00
GASTOS DE LA DEUDA PÚBLICA	0.00	0.00	0.00	0.00	0.00	0.00	0.00	0.00	0.00	0.00	0.00	0.00	0.00
COSTO POR COBERTURAS	0.00	0.00	0.00	0.00	0.00	0.00	0.00	0.00	0.00	0.00	0.00	0.00	0.00
APYOS FINANCIEROS	0.00	0.00	0.00	0.00	0.00	0.00	0.00	0.00	0.00	0.00	0.00	0.00	0.00
ADELUDOS DE EJERCICIOS FISCAL ES ANTERIORES (ADEFAS)	2,272,246.80	167,611.84	169,621.79	171,992.78	169,140.79	290,805.35	167,293.79	171,465.79	167,402.79	178,969.77	263,528.48	169,794.43	164,609.20


LIC. ERIC RENE PADILLA ANDRÉS
 2021-2024
 PRESIDENTE MUNICIPAL


LIC. CRISTINA MORALES CHAVIRA
 SINDICO MUNICIPAL
 SINDICATURA
 PARACHO
 MICHOACÁN
 2021-2024


MTRA. MA. TERESA MERCADO GUTIÉRREZ
 TESORERA MUNICIPAL


LD. EMANUEL QUEREA HERNÁNDEZ
 CONTRALORÍA
 CONTRALOR MUNICIPAL
 PARACHO
 MICHOACÁN
 2021-2024