









<b>MUNICIPIO DE PARACHO ESTADO DE ACTIVIDADES DEL 1 DE ENERO AL 31 DE DICIEMBRE DE 2024 (Cifras en Pesos)</b>	<b>MUNICIPIO</b>	<b>OOAPAS</b>	<b>SUMATORIA</b>	<b>ELIMINACIÓN</b>	<b>CONSOLIDACIÓN</b>
<b>CONCEPTO</b>	<b>2024</b>	<b>2024</b>			
<b>INGRESOS Y OTROS BENEFICIOS</b>					
<b>INGRESOS DE GESTION</b>	<b>8,838,768.09</b>	<b>3,980,661.89</b>	<b>\$ 12,819,429.98</b>	<b>0.00</b>	<b>\$ 12,819,429.98</b>
IMPUESTOS	4,034,788.52	0.00	\$ 4,034,788.52	0.00	\$ 4,034,788.52
CUOTAS Y APORTACIONES DE SEGURIDAD SOCIAL.	0.00	0.00	0.00	0.00	0.00
CONTRIBUCIONES DE MEJORAS.	0.00	0.00	0.00	0.00	0.00
DERECHOS.	3,700,012.81	3,980,661.89	\$ 7,680,674.70	0.00	\$ 7,680,674.70
PRODUCTOS	2,002.50	0.00	\$ 2,002.50	0.00	\$ 2,002.50
APROVECHAMIENTOS	1,101,964.26	0.00	\$ 1,101,964.26	0.00	\$ 1,101,964.26
INGRESOS POR VENTA DE BIENES Y PRESTACIÓN DE SERVICIOS.	0.00	0.00	0.00	0.00	0.00
<b>PARTICIPACIONES, APORTACIONES, CONVENIOS, INCENTIVOS DERIVADOS DE LA COLABORACIÓN FISCAL, FONDOS DISTINTOS DE APORTACIONES, TRANSFERENCIAS, ASIGNACIONES, SUBSIDIOS Y SUBVENCIONES, Y PENSIONES Y JUBILACIONES</b>	<b>150,428,942.90</b>	<b>2,947,006.75</b>	<b>153,375,949.65</b>	<b>0.00</b>	<b>150,428,942.90</b>
PARTICIPACIONES, APORTACIONES, CONVENIOS, INCENTIVOS DERIVADOS DE LA COLABORACIÓN FISCAL Y FONDOS DISTINTOS DE APORTACIONES	150,428,942.90	0.00	150,428,942.90	0.00	150,428,942.90
TRANSFERENCIAS, ASIGNACIONES, SUBSIDIOS Y SUBVENCIONES, Y PENSIONES Y JUBILACIONES	0.00	2,947,006.75	2,947,006.75	2,947,006.75	0.00
<b>OTROS INGRESOS Y BENEFICIOS</b>	<b>43,360.00</b>	<b>0.00</b>	<b>0.00</b>	<b>0.00</b>	<b>0.00</b>
INGRESOS FINANCIEROS	5,899.32	0.00	0.00	0.00	0.00
INCREMENTO POR VARIACION DE INVENTARIOS	0.00	0.00	0.00	0.00	0.00
DISMINUCION DEL EXCESO DE ESTIMACION POR PERDIDA O DETERIORO U OBSOLESCENCIA	0.00	0.00	0.00	0.00	0.00
DISMINUCION DEL EXCESO DE PROVISIONES	0.00	0.00	0.00	0.00	0.00
OTROS INGRESOS Y BENEFICIOS VARIOS	37,460.68	0.00	0.00	0.00	0.00
<b>TOTAL DE INGRESOS Y OTROS BENEFICIOS</b>	<b>159,311,070.99</b>	<b>6,927,668.64</b>	<b>166,238,739.63</b>	<b>0.00</b>	<b>166,238,739.63</b>
<b>GASTOS Y OTRAS PERDIDAS</b>					
<b>GASTOS DE FUNCIONAMIENTO.</b>	<b>61,067,653.35</b>	<b>6,374,117.18</b>	<b>67,441,770.53</b>	<b>0.00</b>	<b>67,441,770.53</b>
SERVICIOS PERSONALES.	35,785,737.35	1,648,060.62	37,433,797.97	0.00	37,433,797.97
MATERIALES Y SUMINISTROS.	6,698,779.03	670,670.65	7,369,449.68	0.00	7,369,449.68
SERVICIOS GENERALES	18,583,136.97	4,055,385.91	22,638,522.88	0.00	22,638,522.88
<b>TRANSFERENCIAS, ASIGNACIONES, SUBSIDIOS Y OTRAS AYUDAS</b>	<b>61,070,597.96</b>	<b>0.00</b>	<b>61,070,597.96</b>	<b>0.00</b>	<b>58,123,591.21</b>
TRANSFERENCIAS INTERNAS Y ASIGNACIONES AL SECTOR PÚBLICO	0.00	0.00	0.00	0.00	0.00
TRANSFERENCIAS AL RESTO DE SECTOR PÚBLICO	0.00	0.00	0.00	0.00	0.00
SUBSIDIOS Y SUBVENCIONES	60,317,881.16	0.00	60,317,881.16	2,947,006.75	57,370,874.41
AYUDAS SOCIALES	752,716.80	0.00	752,716.80	0.00	752,716.80
PENSIONES Y JUBILACIONES	0.00	0.00	0.00	0.00	0.00
TRANSFERENCIAS A FIDEICOMISOS, MANDATOS Y CONTRATOS ANÁLOGOS	0.00	0.00	0.00	0.00	0.00

TRANSFERENCIAS A LA SEGURIDAD SOCIAL	0.00	0.00	0.00	0.00	0.00
DONATIVOS	0.00	0.00	0.00	0.00	0.00
TRANSFERENCIAS AL EXTERIOR	0.00	0.00	0.00	0.00	0.00
<b>PARTICIPACIONES Y APORTACIONES</b>	<b>0.00</b>	<b>0.00</b>	<b>0.00</b>	<b>0.00</b>	<b>0.00</b>
PARTICIPACIONES	0.00	0.00	0.00	0.00	0.00
APORTACIONES	0.00	0.00	0.00	0.00	0.00
CONVENIOS	0.00	0.00	0.00	0.00	0.00
<b>INTERESES, COMISIONES Y OTROS GASTOS DE LA DEUDA PÚBLICA</b>	<b>0.00</b>	<b>0.00</b>	<b>0.00</b>	<b>0.00</b>	<b>0.00</b>
INTERESES DE LA DEUDA PÚBLICA	0.00	0.00	0.00	0.00	0.00
COMISIONES DE LA DEUDA PÚBLICA	0.00	0.00	0.00	0.00	0.00
GASTOS DE LA DEUDA PÚBLICA	0.00	0.00	0.00	0.00	0.00
COSTOS POR COBERTURAS	0.00	0.00	0.00	0.00	0.00
APOYOS FINANCIEROS	0.00	0.00	0.00	0.00	0.00
<b>OTROS GASTOS Y PERDIDAS EXTRAORDINARIAS</b>	<b>43,740.46</b>	<b>0.00</b>	<b>43,740.46</b>	<b>0.00</b>	<b>0.00</b>
ESTIMACIONES, DEPRECIACIONES, DETERIOROS, OBSOLESCENCIA Y AMORTIZACIONES	0.00	0.00	0.00	0.00	0.00
PROVISIONES	0.00	0.00	0.00	0.00	0.00
DISMINUCIÓN DE INVENTARIOS	0.00	0.00	0.00	0.00	0.00
AUMENTO POR INSUFICIENCIA DE ESTIMACIONES POR PÉRDIDA O DETERIORO U OBSOLESCENCIA	43,740.46	0.00	43,740.46	0.00	0.00
AUMENTO POR INSUFICIENCIA DE PROVISIONES	0.00	0.00	0.00	0.00	0.00
OTROS GASTOS	0.00	0.00	0.00	0.00	0.00
<b>INVERSION PUBLICA.</b>	<b>39,965,542.35</b>	<b>0.00</b>	<b>39,965,542.35</b>	<b>0.00</b>	<b>39,965,542.35</b>
INVERSION PUBLICA NO CAPITALIZABLE.	39,965,542.35	0.00	39,965,542.35	0.00	0.00
<b>TOTAL DE GASTOS Y OTRAS PERDIDAS</b>	<b>162,147,534.12</b>	<b>6,374,117.18</b>	<b>168,521,651.30</b>	<b>2,947,006.75</b>	<b>165,574,644.55</b>
<b>RESULTADOS DEL EJERCICIO (AHORRO/DESAHORRO)</b>	<b>-2,836,463.13</b>	<b>553,551.46</b>	<b>- 2,282,911.67</b>	<b>0.00</b>	<b>664,095.08</b>

"bajo protesta de decir la verdad, declaramos que este reporte y sus notas son razonablemente correctos, y son responsabilidad del emisor"

 <b>PRESIDENCIA</b> H. AYUNTAMIENTO PARACHO MICHOACÁN 2024-2027  <b>ING. SALVADOR MARTÍNEZ GUTIÉRREZ</b> PRESIDENTE MUNICIPAL	 <b>SINDICATURA</b> H. AYUNTAMIENTO PARACHO MICHOACÁN 2024-2027  <b>MTRA. SANDRA BERENICE CRISÓSTOMO SEBASTIAN</b> SINDICA MUNICIPAL	 <b>TESORERÍA</b> H. AYUNTAMIENTO PARACHO MICHOACÁN 2024-2027  <b>BIOL. JOSÉ LUIS CHÁVEZ VALDOVINOS</b> TESORERO MUNICIPAL	 <b>CONTRALORÍA</b> H. AYUNTAMIENTO PARACHO MICHOACÁN 2024-2027  <b>LIC. JORGE LUIS ELÍAS SALINAS</b> CONTRALOR MUNICIPAL
---	--	--	---